

**FUNDACION LA VOZ PUBLICA
PARA LA VERIFICACION DEL DISCURSO
PUBLICO**

ESTADOS CONTABLES AL 30 DE JUNIO DE 2023

EJERCICIO ECONOMICO N° 11 INICIADO EL 01 DE JULIO 2022

FUNDACIÓN LA VOZ PÚBLICA PARA LA VERIFICACIÓN DEL DISCURSO PÚBLICO

Memoria

Correspondiente al Ejercicio Económico Nº 10 iniciado 01 de julio de 2022 y finalizado el 30 de junio de 2023

Nuestra **misión** es fortalecer la democracia a través de la defensa del derecho a la información y la verificación del discurso público como herramientas para enriquecer el debate público. Para lograrlo, promovemos la apertura de datos y la participación ciudadana a través del uso de tecnologías de la información, la innovación periodística, la investigación y la educación en el campo de la alfabetización mediática informacional. Nuestra **visión** es que el debate público se base más en datos, hechos y evidencia y menos en opiniones, prejuicios y sesgos. Para esto, apostamos a que los ciudadanos se interesen en los datos y hechos y exijan mejor información para debatir y monitorear el discurso de los líderes y formadores de opinión.

Nuestros **objetivos** son: **A)** Elevar el costo de la mentira. **B)** Ser una fuente alternativa de información basada en los hechos y datos. **C)** Promover la participación de los ciudadanos y nuestra comunidad de seguidores en la producción de contenidos y monitoreo del discurso público. **D)** Innovar en la cobertura periodística con el uso de nuevas tecnologías y la experimentación de nuevos formatos. **E)** Capacitar a los ciudadanos para que puedan utilizar más hechos y datos en sus argumentos y decisiones.

Proyectos relevantes con fondos ejecutados en el año:

Fundación La Voz Pública / Chequeado recibió fondos de **National Endowment for Democracy (NED)** para fortalecer la red LatamChequea por medio de una investigación sobre cómo circula la desinformación, y capacitar a los miembros de la red en herramientas de monitoreo; **Luminate Group** para la continuación del proyecto fortalecimiento regional e innovación en fact-checking y periodismo de datos; **Google LLC** por el proyecto "Formación de Formadores", que busca crear capacidades formativas de fact checking en universidades y organizaciones de fact checking de América Latina, para que otros puedan, a su vez, desarrollar proyectos educativos y formar a más chequeadores; **META** por el proyecto Third Party Fact Checking.

Medios

Durante este período, desarrollamos el **Centro de Datos** para centralizar en un sólo lugar las solicitudes de acceso a información pública sobre varios temas, con el objetivo de proporcionar al público información verificada para un discurso informado. La iniciativa utiliza visualizaciones, gráficos, contenido multimedia y artículos periodísticos para facilitar su accesibilidad por parte de la población en general.

Creamos y lanzamos **Chequeado Ciencia**, un proyecto cuyo objetivo es investigar los principales patrones de desinformación en Argentina en materia de ciencia y salud. Dentro de esta iniciativa contamos con 3 proyectos financiados por la **Embajada de Estados Unidos**, el **Pulitzer Center** y la **Embajada de Canadá** para crear contenido verificado y capacitar a periodistas en la temática.

Además, hemos realizado trabajos similares en relación con temas de **género** y, aprovechando la celebración de la Copa Mundial de Fútbol Femenino, colaboramos con PNUD Argentina para ofrecer una cobertura especial que incluyó artículos periodísticos, gráficos y contenido en redes sociales comparando varios indicadores de género entre países competidores.

Durante las elecciones presidenciales de 2023, Fundación La Voz Pública / Chequeado llevó adelante la tercera edición de **Reverso**, una alianza que incluyó a más de 115 medios que se unieron para difundir información confiable sobre los comicios. El proyecto contó con el financiamiento de Google, Tik Tok y el acompañamiento de Meta. A su vez, realizamos **capacitaciones** para periodistas de nuestros medios aliados y otros en 6 provincias: Ciudad de Buenos Aires; Córdoba; Mendoza; Neuquén; Salta y Santa Fé, y se esperan realizar más en el segundo semestre .

Educación

Siguiendo con la primera línea de trabajo del área, que es la formación de periodistas, se creó la **Red Latinoamericana de Formadores** en fact checking, que introduce la enseñanza de fact checking en carreras de Periodismo de la región, con el apoyo de Google News Initiative. Se realizó el **Curso anual de Introducción al fact checking y la desinformación viral**, así como otros 2 cursos sobre fact checking para periodistas y medios

de Argentina y de la región con fondos de Thomson Media. Se diseñó e implementó el dispositivo de **Capacitaciones de Reverso**, que incluyó **Verso al Mazo**, un juego de mesa colaborativo desarrollado especialmente para la formación de periodistas. Además, se realizaron numerosas capacitaciones a periodistas, medios de comunicación y otras organizaciones argentinas y de distintos países de la región.

En materia de Alfabetización Mediática Informativa (AMI), se realizó en diciembre de 2022 el **Segundo Encuentro Nacional de AMI**: "La escuela como impulsora de la Alfabetización Mediática e Informativa" con el apoyo de UNESCO. Se realizó y publicó la investigación. Se desarrollaron y difundieron **recursos educativos en distintos formatos para la comunidad de docentes y escuelas de Chequeado**, como secuencias didácticas para el trabajo en las aulas. Se realizaron colaboraciones con el Instituto Nacional de Formación Docente (INFOD) y el Ministerio de Educación de la Ciudad de Buenos Aires. Se continuó la línea de investigación sobre estrategias de enseñanza "**Covid y Vulnerabilidad social**" que enseña a adolescentes a identificar desinformaciones sobre vacunas. Se desarrolló el **campus de Chequeado**, una nueva plataforma educativa para la realización de cursos virtuales.

Innovación

En el **área de Innovación**, se continuó trabajando en la actualización de herramientas tecnológicas y en la automatización del proceso de fact checking, con el objetivo de mejorar los métodos de monitoreo de contenidos en las distintas plataformas y compartir con la comunidad aquellos recursos que probamos que nos sirven para nuestro trabajo.

Además, seguimos expandiendo nuestra producción audiovisual y experimentando con nuevos formatos para alcanzar más y nuevas audiencias que se sumen a la comunidad de Chequeado en la lucha contra la desinformación. Logramos un avance significativo con la implementación de mejoras concretas en la usabilidad del Chequeabot, lo que se reflejó en que, un mayor número de organizaciones de verificación de hecho de diversos países de la región, utilizaran la herramienta. Asimismo, logramos el desarrollo de 2 nuevas herramientas (Appministrador y Monitoreo) que nos permitió fortalecer nuestra cobertura al acelerar la cantidad, calidad, alcance y velocidad de nuestras verificaciones. Mientras tanto, la mejora en el Transcriptor nos permitió realizar la primera transcripción en vivo con éxito.

Por último, desarrollamos nuevas herramientas para mejorar el trabajo de los fact checkers y los medios de comunicación. Creamos la Alerta de Datos Semanal, por medio de la cual realizamos un informe semanal con las bases de datos oficiales alojadas en datos.gob.ar que se crean o actualizan cada semana, y el Panel de Tendencias, una plataforma para rastrear las palabras más repetidas en titulares, tweets, medios de comunicación y motores de búsqueda, ya sea de forma diaria o semanalmente.

Impacto y Nuevas Iniciativas

Con el apoyo del programa "**Disarming Disinformation**" del International Centre for Journalist (ICFJ) publicamos una nota periodística que analiza cómo están interconectados los grupos que difunden falsedades sobre género en América Latina. Además, continuamos nuestras investigaciones periodísticas sobre las estrategias empleadas por aquellos que difunden desinformación, sumando nuevas investigaciones a la serie de los "**Los Desinformantes**". Hemos avanzado en nuevas investigaciones periodísticas para profundizar en nuestra comprensión de las tendencias de desinformación en Argentina y América Latina. Con el apoyo de **NED**, desarrollamos una **investigación para entender mejor cómo circula la desinformación** en la región y junto a la Embajada de Estados Unidos completamos una investigación sobre la desinformación que circuló en Argentina en torno a la **guerra en Ucrania**. En base a las lecciones aprendidas, con el apoyo de **NED**, actualmente nos encontramos desarrollando un programa de capacitación y mentoreo para organizaciones de fact checking de la región en materia de monitoreo y registro de desinformación.

Junto con UNESCO, realizamos **ElectoralCheck 2**, con el objetivo de crear conciencia y comprometer a actores relevantes, como autoridades electorales, educadores y periodistas, en identificar la desinformación electoral y garantizar elecciones libres, diversas y equitativas, a través de diversas clases magistrales y recursos.

Con **UNICEF** desarrollamos una serie de recursos para visibilizar y sensibilizar al público general sobre la desinformación que circula vinculada a jóvenes. Por último, trabajamos en un nuevo proyecto junto a ELA (Equipo Latinoamericano de Justicia y Género), una organización dedicada a temas de género. Este proyecto tiene como objetivo analizar si existen **diferencias de género** en la desinformación sobre candidatos, cómo circula y otros aspectos durante las elecciones, un tema que aún no se ha estudiado a fondo.

Iniciativa de internacionalización: Factchequeado

Durante este período, Factchequeado, la iniciativa contra la desinformación en español en los Estados Unidos que ideamos junto con Maldita.es, desarrolló una alianza colaborativa con 47 medios aliados en 18 estados (+Puerto Rico) para que republicaran contenido y participen en un proceso de escucha activa, lanzó un chatbot para crear una comunidad 1:1 y aumentar la resistencia de las comunidades Latinas frente a la desinformación; produjo más de 1000 piezas de contenido original y atractivo para contrarrestar tendencias de desinformaciones; dictó capacitaciones para actores clave como periodistas, médicos y empleados de centros de salud; e incrementó el enfoque de otras organizaciones y medios en estas comunidades desatendidas. Como resultado del éxito de Factchequeado, a lo largo del año recibimos apoyo de **American Board of Internal Medicine (ABIM)**, **Google News Initiative**; **ICFJ**; **National Institute for Health Care Management (NIHCM)**; **Knight Foundation**; **American Pediatric Association (APA)**; **IJNET de ICFJ**; **NYC Media Lab - NYU**; **Centro Latinoamericano de Investigación Periodística (CLIP)**; **MediaWise del Poynter Institute**; y **Ronald Journalism Institute**.

Otras iniciativas y datos relevantes

En el marco de la red LatamChequea, que creamos en 2014 y actualmente nuclea a 39 organizaciones de 19 países, se realizó el **Evento Latamchequea 2022**, en Bogotá, Colombia, con el apoyo de Meta, IFCN, Twitter, Luminare y USAID. El evento, organizado por Chequeado, Colombia Check y La Silla Vacía, tuvo como objetivo compartir aprendizajes y desafíos en común entre más de 100 periodistas y especialistas de la región.

En noviembre de 2022 y junio 2023 celebramos dos ediciones de nuestro evento anual "**La noche de Chequeado**" con el objetivo de reunir a nuestra comunidad, impulsar nuevas alianzas y proyectos, compartir logros y objetivos a futuro y continuar posicionando a Chequeado como referente en la lucha contra la desinformación.

El resultado final del ejercicio arrojó un **resultado negativo de \$128.884.634,53**, que unido al resultado positivo acumulado en los períodos anteriores de 415.882.526,75, da un resultado acumulado total positivo de \$286.997.892,22.

El resultado negativo de este ejercicio no afecta la sustentabilidad de la organización, ya que este resultado está relacionado con el tiempo de la ejecución de proyectos cuyos ingresos fueron reflejados en ejercicios anteriores, como el caso de Luminare o Full Fact. A su vez, hay fondos que se van a efectivizar en los próximos meses, los cuales están vinculados con egresos ejecutados en este ejercicio, como el caso de Knight Foundation, UNESCO y American Board of Internal Medicine (ABIM).

**FUNDACION LA VOZ PUBLICA
PARA LA VERIFICACION DEL DISCURSO
PUBLICO**

Consejo de Administración

María del Carmen Feijóo
Presidente

Paola Bergallo
Secretaria

Santiago Bilinkis
Tesorero

Santiago Ceria
María Victoria Murillo
Vocal Titular

FUNDACION LA VOZ PUBLICA PARA LA VERIFICACION DEL DISCURSO PUBLICO

Domicilio Legal: Av. Córdoba 5869 Piso 7 Dto A, Capital Federal

Objeto: Contribuir al fortalecimiento del sistema democrático a través de la verificación del discurso público

**Autorización por la Inspección General de Justicia:
Del Estatuto: 27 de Diciembre de 2012**

**Resolución de la Inspección General de Justicia: Nro.: 1392 Expediente
C1849011/4020928**

Ejercicio Económico N°: 11

Iniciado el 01 de Julio de 2022

Finalizado el 30 de Junio de 2023

Expresado en moneda homogénea (pesos) del 30/06/2023

COMPOSICIÓN DEL CAPITAL


CAPITAL	SUSCRITO	INTEGRADO
	12.000,00	12.000,00

FUNDACION LA VOZ PUBLICA PARA LA VERIFICACION DEL DISCURSO PUBLICO
Balance General al 30 de Junio de 2023, comparativo con el ejercicio anterior, expresado en pesos de cierre.

	30/06/2023	30/06/2022		30/06/2023	30/06/2022
	\$	\$		\$	\$
ACTIVO			PASIVO		
Activo Corriente			Pasivo Corriente		
Caja y Bancos (Nota 2.1)	309.735.320,90	449.962.805,74	Cuentas a Pagar (Nota 2.3)	20.971.920,59	6.079.730,24
Créditos (Nota 2.2)	21.262.155,38	4.352.983,62	Deudas Sociales (Nota 2.4)	17.964.184,32	11.532.735,62
Total Activo Corriente	330.997.476,28	454.315.789,36	Deudas Fiscales (Nota 2.5)	1.395.939,17	1.234.108,35
Activo No Corriente			Total Pasivo Corriente	40.332.044,08	18.846.574,22
Créditos (Nota 2.2)	717.640,00	754.712,04	Pasivo no Corriente		
Bienes de Uso (Anexo I)	10.979.657,41	12.360.477,96	Previsiones (Nota 2.6)	15.000.000,00	32.337.041,02
Bienes Inmateriales (Anexo V)	111.464,79	111.464,80	Total Pasivo no Corriente	15.000.000,00	32.337.041,02
Total Activo No Corriente	11.808.762,20	13.226.654,81	TOTAL DEL PASIVO	55.332.044,08	51.183.615,24
TOTAL DEL ACTIVO	342.806.238,48	467.542.444,17	PATRIMONIO NETO (Según Estado Respectivo)	287.474.194,40	416.358.828,93
			PASIVO MAS PATRIMONIO NETO	342.806.238,48	467.542.444,17


Santiago Blinkin
 Tesorero



María del Carmen Feijóo
 Presidente


Dra. Nancy Bello
 Contadora Pública
 C.P.C.E.C.A.B.A. T° 149 F° 229 - UCA
 CUIT 27-14877214-8

FUNDACION LA VOZ PUBLICA PARA LA VERIFICACION DEL DISCURSO PUBLICO
Cuadro de Recursos y Gastos Correspondiente al ejercicio económico iniciado
el 01 de julio de 2022 y finalizado el 30 de junio de 2023,
comparativo con el ejercicio anterior, expresado en pesos de cierre.

	30/06/2023	30/06/2022
	\$	\$
RESULTADOS ORDINARIOS		
RECURSOS		
Para fines generales (Anexo III)	147.060.543,11	170.067.907,54
Para fines específicos (Anexo III)	117.144.188,60	320.006.811,50
	<u>264.204.731,71</u>	<u>490.074.719,04</u>
GASTOS		
Gastos Generales (Anexo IV)	(420.529.263,19)	(442.100.171,25)
Gastos para Fines Especificos (Anexo V)	(135.366.298,82)	(102.419.808,85)
Amortizaciones (Anexo I)	(5.184.227,13)	(4.774.867,92)
	<u>(561.079.789,14)</u>	<u>(549.294.848,03)</u>
OTROS Ingresos/Egresos		
Reintegro de Gastos/Otros	1.251.406,06	103.808,18
	<u>1.251.406,06</u>	<u>103.808,18</u>
TOTAL RESULTADOS ORDINARIOS	(295.623.651,37)	(59.116.320,82)
RESULTADOS EXTRAORDINARIOS		
EGRESOS-Gastos No Recuperables	(12.108,00)	(167.799,06)
EGRESOS-Deudas Incobrables	(12.108,00)	(167.799,06)
EGRESOS-Gs x Prev.p/eventuales contingencias	<u>(12.108,00)</u>	<u>(167.799,06)</u>
TOTAL RESULTADOS EXTRAORDINARIOS	(12.108,00)	(167.799,06)
Resultados Financieros y por Tenencia-Incluye RECPAM	166.751.124,84	61.420.247,72
RESULTADO FINAL DEL EJERCICIO	(128.884.634,53)	2.136.127,84

Las notas y anexos que se acompañan son parte integrante de los estados contables



 Dra. Nancy Bello
 Contadora Pública
 C.P.C.E.C.A.B.A. T° 149 F° 229 - UCA
 CUIT 27-14877214-8


 Santiago Bilinkis
 Tesorero


 María del Carmen Feijóo
 Presidente

FUNDACION LA VOZ PUBLICA PARA LA VERIFICACION DEL DISCURSO PUBLICO
Estado de Evolución del Patrimonio Neto por el ejercicio económico finalizado el 30 de junio de 2023, comparativo con el ejercicio anterior, expresado en pesos de cierre.

Rubro	Capital Social	Ajuste de Capital	Superavits Acumulados	Total al 30/06/2023	Total al 30/06/2022
Saldos al inicio del Ejercicio	12.000,00	464.302,18	415.882.526,75	416.358.828,93	414.222.701,09
Resultado del Ejercicio			(128.884.634,53)	(128.884.634,53)	2.136.127,84
Saldos al cierre del Ejercicio	12.000,00	464.302,18	286.997.892,22	287.474.194,40	416.358.828,93



Dra. Nancy Bello
 Contadora Pública
 C.P.C.E.C.A.B.A. T° 149 F° 229 - UCA
 CUIT 27-14877214-8

Las notas y anexos que se acompañan son parte integrante de los estados contables



Santiago Blinakis
 Tesorero




María del Carmen Feijóo
 Presidente

FUNDACION LA VOZ PUBLICA PARA LA VERIFICACION DEL DISCURSO PUBLICO


Estado de Flujo de Efectivo correspondiente al ejercicio económico iniciado el 01 de julio 2022 y finalizado el 30 de junio de 2023 comparativo con el ejercicio anterior, expresado en pesos de cierre.

VARIACIONES DEL EFECTIVO	30/06/2023	30/06/2022
TOTAL DE FONDOS DISPONIBLES AL INICIO DEL EJERCICIO (Caja, Bancos e Inversiones Transitorias)	449.962.805,74	306.246.640,80
TOTAL DE FONDOS DISPONIBLES AL CIERRE DEL EJERCICIO	309.735.320,90	449.962.805,74
AUMENTO NETO DEL EFECTIVO	(140.227.484,84)	143.716.164,94
CAUSAS DE LAS VARIACIONES DEL EFECTIVO		
ACTIVIDADES OPERATIVAS		
Ingresos Ordinarios		
Donaciones Recibidas		
Donaciones Individuos		2.707.088,99
Apoyo Institucional		
Apoyo Institucional Empresas		15.688.223,68
Apoyo Institucional Individuos		
Eventos		6.725.397,15
Medios/Informes de Chequeo de Datos		91.876.998,14
Cursos y Talleres		27.386.394,05
Proyecto Elecciones		25.683.805,53
Latam Chequea Coronavirus covid 19		
Ingresos Especificos		
Cooperación Internacional		9.904.969,97
Embajada EEUU		92.928.347,52
Omidyar Network - Luminare		258.340,97
Embajada de Canadá		64.866.375,18
AI for Social Good Impact Challenge - Google		13.409.232,30
Poynter Institute for Media Studies		509.489,96
Programa de las Naciones Unidas para el Desarrollo		15.927.605,78
UNESCO		41.533.144,49
Proyecto Google Educación		247.782,10
Fundación GABO		4.175.174,20
NED- Latam Chequea 0850		
NED-Impacto de Elecciones Colaborativas 1309		
Campaign against disinformation#Pause Challenge-Purpose Campaigns		
ISOC - Grant Agreement 2020		2.274.443,37
Proyecto Google 2021 - Latam Chequea (GNI Vaccine Open Fund)		38.441,48
Twitter Grant 2021		6.193.073,83
NED - Grant 1452/2020 - LatamChequea		67.740.390,35
Factchequeado(+)		
Egresos Ordinarios		
Gastos s/ Anexo IV	(404.390.192,50)	(442.100.171,25)
Gastos s/ Anexo V	(134.791.981,89)	(102.419.808,85)
Otros Ingresos/Egresos	0,00	103.808,18
Egresos Extraordinarios		
más/menos: Mov. Netos de Créditos	(16.872.099,71)	167.158.727,54
más/menos: Variación Cuentas por pagar	14.892.190,35	(3.127.359,20)
más/menos: Variación Deudas Sociales	6.431.448,70	1.153.303,64
más/menos: Variación Deudas Fiscales	161.830,82	(2.051.562,25)
más/menos: Variación Previsiones	(17.337.041,02)	(20.690.073,67)
FLUJO NETO DE EFECTIVO POR LAS ACTIVIDADES OPERATIVAS	(551.905.845,26)	87.933.784,10
ACTIVIDADES EXTRAORDINARIAS		
FLUJO NETO DE EFECTIVO POR LAS ACTIVIDADES EXTRAORDINARIAS	0,00	0,00
ACTIVIDADES DE INVERSION		
Altas Bienes de Uso	(3.803.406,58)	(5.637.866,89)
Altas Bienes Inmateriales-Marcas		
FLUJO NETO DE EFECTIVO POR LAS ACTIVIDADES DE INVERSION	(3.803.406,58)	(5.637.866,89)
ACTIVIDADES DE FINANCIACION		
FLUJO NETO DE EFECTIVO POR LAS ACTIVIDADES DE FINANCIACION	0,00	0,00
RESULTADOS FINANCIEROS Y POR TENENCIAS GENERADOS POR EFECTIVO Y EQUIVALENTES	(146.762,95)	61.420.247,72
AUMENTO/DISMINUCION NETA DE EFECTIVO	(555.856.014,78)	143.716.164,94

Las notas y anexos que se acompañan son parte integrante de los estados contables



 Dra. Nancy Bello
 Contadora Pública
 C.P.C.E.C.A.B.A. T° 149 F° 229 - UCA
 CUIT 27-1487214-8


 Santiago Bujankis
 Tesorero


 María del Carmen Feijóo
 Presidente

FUNDACION LA VOZ PUBLICA PARA LA VERIFICACION DEL DISCURSO PUBLICO ANEXO I
 BIENES DE USO al 30 de Junio de 2023, comparativo con el ejercicio anterior, expresado en pesos de cierre.

Cuenta principal	Depreciaciones							Neto Resultante al 30/06/2022		
	Valor al Inicio	Aumento	Bajas	Valor al Cierre	Acumuladas al Inicio	Bajas	Del Periodo			
Equipos de computación	17.346.640,47	2.088.413,72		19.435.054,19	12.470.786,33		3.861.891,11	3.102.376,75	4.875.854,13	
Muebles y Utiles	6.653.587,65	1.634.626,66		8.288.214,31	2.183.761,79		828.821,43	3.012.583,22	4.469.825,87	
Instalaciones	4.854.779,81	80.366,20		4.935.146,01	1.839.981,85		493.514,59	2.333.496,44	3.014.797,96	
TOTALES	28.855.007,93	3.803.406,58	0,00	32.658.414,51	16.494.529,97	0,00	5.184.227,13	21.678.757,10	10.979.657,41	12.360.477,96


 Dra. Nancy Bello
 Contadora Pública
 C.P.C.E.C.A.B.A. T° 149 F° 229 - UCA
 CUIT 27-14877214-8


 Santiago Bilinkis
 Tesorero


 María del Carmen Feijó
 Presidente

ANEXO II

FUNDACION LA VOZ PUBLICA PARA LA VERIFICACION DEL DISCURSO PUBLICO
BIENES INMATERIALES al 30 de Junio de 2023, comparativo con el ejercicio anterior, expresado en pesos de cierre.

Cuenta principal	Depreciaciones					Neto Resultante Resultante al 30/06/2022			
	Valor al Inicio	Aumento	Bajas	Valor al Cierre	Acumuladas al Inicio		Bajas Del Periodo	Acumuladas al cierre	Neto Resultante al 30/06/2023
Marcas Chequeador/El Explicador/Hilando Fino	111.464,79			111.464,79				111.464,79	111.464,80
TOTALES	111.464,79	0,00	0,00	111.464,79	0,00	0,00	0,00	111.464,79	111.464,80


Dra. Nancy Bello
Contadora Pública
O.P.C.E.A.B.A. T° 149 F° 229 - UCA
CUIT 27-14877214-8


Santiago Bilinkis
Tesorero


María del Carmen Feijóo
Presidente

Recursos Ordinarios

Por el ejercicio económico iniciado el 01 de julio de 2022 y finalizado el 30 de junio de 2023 comparativo con el ejercicio anterior, expresado en pesos de cierre.

RUBROS	PARA FINES GENERALES AL 30/06/2023	PARA FINES GENERALES AL 30/06/2022
Donaciones Recibidas		
Donaciones Individuos	1.255.225,46	2.707.088,99
Apoyo Institucional		
Apoyo Institucional Empresas	25.960.102,36	15.688.223,68
Apoyo Institucional Individuos		
Eventos	10.473.622,81	6.725.397,15
Medios/Informes de Chequeo de Datos	1.790.622,75	91.876.998,14
Cursos y Talleres	6.330.127,61	27.386.394,05
Proyecto Elecciones	10.122.542,49	25.683.805,53
Latam Chequea	12.663.936,64	
Total	68.596.180,12	170.067.907,54

RUBROS	PARA FINES ESPECIFICOS AL 30/06/2023	PARA FINES ESPECIFICOS AL 30/06/2022
Cooperación Internacional		
Embajada EEUU	12.406.021,75	9.904.969,97
Omidyar Network - Luminare		92.928.347,52
Embajada de Canadá		258.340,97
AI for Social Good Impact Challenge - Google	49.651.655,63	64.866.375,18
Poynter Institute for Media Studies		13.409.232,30
Programa de las Naciones Unidas para el Desarrollo		509.489,96
UNESCO	5.515.061,73	15.927.605,78
Proyecto Google Educación		41.533.144,49
Fundación GABO	146.068,24	247.782,10
NED- Latam Chequea 0850		4.175.174,20
NED- Impacto de Elecciones Colaborativas 1309	27.795.400,65	
Campaign against disinformation#Pause Challenge-Purpose Campaigns	3.536.326,36	
International Center for Journalists-ICFJ	2.384.661,86	
Proyecto Google 2021 - Latam Chequea (GNI Vaccine Open Fund)		2.274.443,37
Twitter Grant 2021		38.441,48
NED - Grant 1452/2020 - LatamChequea		6.193.073,83
Factchequeado(+)		67.740.390,35
UNICEF	1.454.508,28	
Grant IWPR	4.471.065,41	
Journalism Grant NIHCM	2.127.972,69	
Acuerdo de colaboración	7.489.534,00	
Total	116.978.276,60	320.006.811,50



 Dra. Nancy Bello
 Contadora Pública
 C.P.C.E.C.A.B.A. T° 149 F° 229 - UCA
 CUIT 27-14877214-8



 Santiago Bilinkis
 Tesorero


FUNDACION LA VOZ PUBLICA PARA LA VERIFICACION DEL DISCURSO PUBLICO
Gastos por el ejercicio económico iniciado el 01 de julio de 2022 y finalizado el 30 de junio de 2023,

ANEXO IV

CUENTAS	TOTAL al 30/06/2023	TOTAL al 30/06/2022	SUELDOS Y HONORARIOS	GASTOS LEGALES FUNDACION	GASTOS DE ADMINISTRACION	GASTOS DE GESTION	GASTOS FINANCIEROS
1 Sueldos	269.378.817,21	270.623.534,35	269.378.817,21				
2 Cargas Sociales/Gs Pasantías	75.917.273,47	74.593.713,87	75.917.273,47				
3 Honorarios Profesionales	20.088.814,88	51.191.525,59	20.088.814,88				
4 Gastos Legales FLV	255.689,55	912.056,91		255.689,55			
5 Rubrica Libros/Trámites	29.128,11	274.122,50			29.128,11		
6 Impuestos y Tasas	332.502,22	442.318,08				332.502,22	
7 Gastos Eventos	2.685.101,34	189.412,69				2.685.101,34	
8 Alquileres/Expensas	4.470.698,76	4.925.700,84			4.470.698,76		
9 Gastos Generales	1.935.340,69	1.943.680,97			1.401.478,75		
10 Amortizaciones	5.184.227,13	4.774.867,92			5.184.227,13		
11 Gastos Luz/Agua/Gas/ABL	193.341,66	131.519,64			193.341,66		
12 Gastos Rel. Púb/Repres/Viáticos/Home Office	3.071.033,52	6.654.599,29					
13 Gastos Comunicaciones/Gs Plataforma	5.126.838,73	7.539.467,02			5.126.838,73		
14 Intereses	146.762,95	137.722,47					146.762,95
15 Gastos Bancarios	1.555.462,04	1.202.531,82					1.555.462,04
16 Impuesto s/Deb-cred Bancarios	2.005.641,12	3.903.963,35					2.005.641,12
17 Gastos Capacitación	3.188.962,50	1.442.627,64					3.188.962,50
18 Gastos de librería/Insumos computación	0,00	0,00					
19 Gastos reuniones internas	0,00	0,00					
20 Suscripciones/Membresías	8.676.428,91	6.503.718,61					8.676.428,91
21 Gastos Comex	0,00	208.294,89					
22 Comisiones/Gastos cobranzas Tarjeta	0,00	83.578,40					
23 Gastos Tarjeta Corporativa	0,00	72.453,10					
24 Soporte Bejerman/Contabilidad	0,00	366.903,31					
25 Serv. Procesamiento Tarjetas de Crédito	0,00	2.247,86					
26 Impuesto País	2.099.074,31	1.257.344,16					2.099.074,31
27 Percepción IG AFIP RG 4815	769.433,81	2.671.675,51					769.433,81
28 Gastos Reclutamiento Personal	2.610.609,67	4.963.180,87	2.610.609,67				
TOTAL	409.721.182,58	447.012.761,64	367.995.515,23	255.689,55	16.405.713,14	24.917.501,71	146.762,95


Dra. Nancy Bello
Contadora Pública
C.P.C.E.C.A.B.A. T° 149 F° 229 - UCA
CUIT 27-14877214-8


Santiago Bilinkis
Tesorero


María del Carmen Feijóo
Presidente

FUNDACION LA VOZ PUBLICA PARA LA VERIFICACION DEL DISCURSO PUBLICO
Gastos por el ejercicio económico iniciado el 01 de julio de 2022 y finalizado el 30 de junio de 2023,
comparativo con el ejercicio anterior, expresado en pesos de cierre.


ANEXO V

**GASTOS PARA FINES
 ESPECIFICOS**

RUBROS	TOTAL al 30/06/2023	TOTAL al 30/06/2022
NED - Impacto de Elecciones Colaborativas 1309 (Gs)		1.642.567,18
NED - Latam Chequea 0850 (Gs)	7.449.114,38	46.790.660,84
Latam Chequea	25.879.829,05	1.789.799,04
Omidyar Network - Luminare		1.595,29
Embajada de Canadá	8.334.606,48	10.391.343,49
Embajada de Estados Unidos	3.057.429,94	5.530.213,93
Evento anual de recaudación de fondos	198.049,34	225.334,29
Reverso - Proyecto Elecciones (Gs)	40.142,99	2.126.363,72
Chequeo Debate Presidencial		5.986.310,15
Cursos y Talleres		4.648.888,61
AI for Social Good Impact Challenge - Google		313.656,97
Gs Proyecto Google 2021 - Latam Chequea (Vaccine Open Fund)	122.591,84	6.006.705,40
Gs.Covid y Vulnerabilidad	77.221.287,38	14.803.154,96
Software Chatbot	693.052,71	409.980,22
FactChequeado (gs)	4.983.188,12	1.753.234,77
Cuarentena Obligatoria COVID-19	37.627,25	
UNESCO (Gs)	6.699.028,90	
Fundación GABO (Gs)	76.033,51	
Gs Proyecto Google 2022-2023	574.316,93	
UNICEF (Gs)		
NED- Proyecto Factchecking Formats Study (Gs)		
Total	135.366.298,82	102.419.808,85


 Santiago Blinkis
 Tesorero


 María del Carmen Feijóo
 Presidente


 Dra. Nancy Bello
 Contadora Pública
 C.P.C.E.C.A.B.A. T° 149 F° 229 - UCA
 CUIT 27-14877214-8

**FUNDACION LA VOZ PUBLICA PARA LA VERIFICACION DEL
DISCURSO PUBLICO NOTAS A LOS ESTADOS CONTABLES AL
30.06.2023**

NOTA 1: Normas Contables Aplicadas

Las normas contables más relevantes aplicadas en los estados contables correspondientes al ejercicio que se informan fueron las siguientes:

1.1. Consideración de los efectos de la inflación

Las normas contables profesionales argentinas establecen que los estados contables deben ser preparados reconociendo los cambios en el poder adquisitivo de la moneda conforme a las disposiciones establecidas en las Resoluciones Técnicas (RT) N° 6 y N° 17, con las modificaciones introducidas por la RT N° 39, normas emitidas por la Federación Argentina de Consejos Profesionales de Ciencias Económicas (FACPCE). Estas normas establecen que la aplicación del ajuste por inflación debe realizarse frente a la existencia de un contexto de alta inflación, el cual se caracteriza, entre otras consideraciones, cuando exista una tasa acumulada de inflación en tres años que alcance o sobrepase el 100%.

La inflación acumulada al cierre del presente ejercicio se ubica por encima del 100%. Es por esta razón que, de acuerdo con las normas contables profesionales mencionadas previamente, la economía argentina debería ser considerada como de alta inflación a partir del 1° de julio de 2018. La FACPCE ha confirmado esta situación a través de la Resolución 539/18 y el CPCECABA a través de la CD 107/18 CPCECABA. En consecuencia, la Dirección de la Fundación ha ajustado por inflación los presentes estados contables.

1.2 Informacion Comparativa

Se exponen los saldos al cierre del ejercicio anterior, finalizado el 30 de junio de 2022.

1.3 Criterios de Valuación

Se han aplicado los siguientes criterios de valuación:

Bienes de Uso:

A su valor de costo reexpresado al cierre, que no supera el valor de mercado, menos la correspondiente depreciación por uso.

Bienes Inmateriales:

A su valor de costo reexpresado al cierre.

NOTA 2. COMPOSICION DE LOS PRINCIPALES RUBROS

	30/06/2023	30/06/2022
2.1 Caja y Bancos		
Caja ML		
Caja ME		
	USD 161 TC 256,30	
	41.264,30	80.862,00
Fondo Fijo Administración	30,25	59,28
Banco Galicia Cta. Cte. \$ 0008370-0 020-4	5.365.974,50	15.315.735,03
Banco Galicia Cta. Especial USD 9750259-1 020-1		
	USD 29.739,08 TC 256,30	
	7.622.126,20	253.394,56
CITI BANK Checking Account 9148936521		
	USD 1.157.650,49 TC 256,30	
	296.705.820,57	426.226.554,38
COHEN - Cuenta Comitente 101370		
	USD 0,41 TC 256,30	
	105,08	8.086.200,48
TOTAL CAJA Y BANCOS	309.735.320,90	449.962.805,74

2.2 Créditos		
Corrientes		
Deudores Varios		
Romikin SAU		258.696,33
International Center for Journalists		52.295,46
BGH SA		68.985,69
La Nación	601.960,00	1.230.877,13
Arte Gráfico Editorial Argentino S.A.	175.000,00	
Silvia Schmidt-Wilde Beissel von Schmidt	92.721,88	199.889,00
Arte Gráfico Editorial Argentino S.A.		323.370,41
B&L PR SRL	44.000,00	
BIOGENESIS BAGO S.A.	1.280.000,00	
Oxfam Intermón	148.148,00	
DANONE ARGENTINA SOCIEDAD ANONIMA	260.000,00	
ANDREANI LOGISTICA SA	120.000,00	
ALAU TECNOLOGIA S.A.U.	260.000,00	
Agencia de Jornalismo e Checagem Lupa S.	33.320,00	
FUNDACION COMPROMISO	600.000,00	
FUNDACION GABRIEL GARCIA MARQUEZ	56.310,00	
FUNDACION UNIVERSIDAD DE PALERMO	1.072.662,00	
FUNDACION UNIVERSIDAD DE SAN ANDRES	320.000,00	
FUNDACION UNIVERSIDAD EMPRESARIAL SIGLO	95.000,00	
Laboratorios Bago S.A.	60.000,00	
META PLATFORMS IRELAND LIMITED	5.606.359,00	
SIDERCA S A I C	390.000,00	
Technology Support Services Argentina SA	66.000,00	
TELECOM ARGENTINA SOCIEDAD ANONIMA	260.000,00	
TELEVISION FEDERAL S A	90.000,00	
UNESCO	1.710.712,00	
Fundación para el Periodismo	243.250,00	
National Endowment Democracy	3.056.893,00	
Otros Deudores	198.000,00	
Otros Créditos		
Gastos a Recuperar	754.625,00	374.903,30
Retenciones/Percep IG a Recuperar	1.633.792,62	
Retenciones Seguridad Social	5.200,00	
Anticipo de Sueldos	400.000,00	
Anticipo Proveedores	255.000,00	479.403,25
Alquileres pagados por adelantado	605.625,00	589.834,10
Anticipos a Rendir	11.808,00	
Tarjetas de Crédito/Mercado Pago/Paypal a Cobrar	755.768,88	774.728,95
TOTAL CREDITOS CORRIENTES	21.262.155,38	4.352.983,62

Créditos		
No Corrientes		
Depósito en garantía Alquileres	717.640,00	754.712,04
TOTAL CREDITOS NO CORRIENTES	717.640,00	754.712,04

2.3 Cuentas a Pagar		
Proveedores Vs		
Julio Yanniello Miranda		62.518,28
HR Strategy S.R.L		100.062,88
HOYO UNO DE PALERMO S.A		4.695.338,36
VERNER ALEXANDER		58.206,67
Berkley Seguros	33.297,00	38.468,14
BotaLITE SL	127.446,42	
Fundación Maldita	17.051.451,51	
Asociación Civil RUNAKAY KUDAW	68.200,00	
Brian Majlin		118.569,15
Prieto Ernesto	20.000,00	
Sportravel	190.378,85	
Begue Juliana	167.000,00	
Corral Ignacio	350.000,00	
Catalina Roig	90.000,00	
Garabety Enrique	10.000,00	
Rodriguez Nadia	190.000,00	

Zacarías Ivana	180.000,00	
Taubin Brenda	150.000,00	
Guido Martín	90.000,00	
OSDE		902.239,62
Edenor	14.058,17	17.984,78
Otros Acreedores		
VISA Corporativa	1.399.462,71	
Gastos a Reintegrar	74.842,76	55.899,21
Gastos a Recuperar pend de facturación	653.565,00	
COHEN - Cuenta Comitente 101370		116,18
Honorarios a Pagar		
Nancy Bello	112.218,17	
Alquileres y Expensas a pagar		
Expensas		
Anticipo de Clientes		30.326,97
Fundación Gabo		
TOTAL CUENTAS A PAGAR	20.971.920,59	6.079.730,24

2.4 Deudas Sociales

Sueldos a Pagar		
Cargas Sociales a Pagar		
Seguridad Social a Pagar	9.198.004,24	8.389.599,66
Obra Social a Pagar	2.246.349,66	1.970.251,26
ART a Pagar	473.821,67	586.922,62
Seguro de Vida a Pagar	3.291,12	2.887,83
Sindicato a Pagar	377.794,91	583.074,25
Plan MIS FACILIDADES AFIP	5.664.922,72	
TOTAL DEUDAS SOCIALES	17.964.184,32	11.532.735,62

2.5 Deudas Fiscales

Retención Ganancias a Pagar	1.395.939,17	1.234.108,35
TOTAL DEUDAS SOCIALES	1.395.939,17	1.234.108,35

2.6 Previsiones

Previsión p/eventuales contingencias	15.000.000,00	32.337.041,02
TOTAL DEUDAS SOCIALES	15.000.000,00	32.337.041,02

Según consta en Anexo Acta de fecha 25-06-2020 los miembros del Consejo de Administración deciden constituir una previsión de \$5,000,000.- para hacer frente a eventuales contingencias.
Con fecha 30-06-2021 resuelven actualizar la previsión para llevarla a \$15,000,000.-

3. EXENCIONES IMPOSITIVAS

La Fundación posee certificado de Exención vigente en el marco de lo dispuesto en la Resolución General N° 2681 (AFIP), lo que determina la procedencia de la exención dispuesta en el artículo 20 de la Ley de Impuesto a las Ganancias

4. CLASIFICACION DE LAS COLOCACIONES DE FONDOS, CREDITOS Y DEUDAS

a) Clasificación de los Créditos y Deudas

	Activo al 30/06/2023	Pasivo al 30/06/2023	Activo al 30/06/2022	Pasivo al 30/06/2022
<u>A vencer</u>				
Menos de 3 meses	21.262.155,38	40.332.044,08	4.352.983,62	18.846.574,22
De 3 a 6 meses				
Más de 1 año	717.640,00		754.712,04	
Sin plazo establecido				
Total	21.979.795,38	40.332.044,08	5.107.695,67	18.846.574,22

b) Información referida al devengamiento de Intereses:

Las cifras mencionadas en el punto anterior no devengan intereses, excepto Cargas Sociales y Fiscales a Pagar que devengan un interes mensual fijado por la AFIP.

5. Resultados Financieros y por Tenencia-Incluye RECPAM

	30/06/2023	30/06/2022
Descuentos Obtenidos	55.734,81	
Gastos Financieros	(146.762,95)	(137.722,47)
Diferencia de Cambio	308.221.695,93	218.794.270,81
R.E.C.P.A.M.	(141.379.542,95)	(157.236.300,62)
	166.751.124,84	61.420.247,72

6. Detalle de BIENES DE USO

Muebles y Útiles

S/detalle Inventario al 30/06/22		6.653.587,65
Mas: Incorporaciones del ejercicio		
9 SILLA HASHTAG TAP B/GIR BLANCAAP/FUJ.ESTR.BLANCA Oficina	892.692,00	
Mesa grande oficina	328.699,52	
Tripode Benro P/ Foto + Adaptador Celular Smartphone 143,5cm	10.993,18	
Secapiatos	8.036,22	
Soporte Apoya Notebook Atril Madera	7.323,94	
Lente Zoom Sony 18-135mm F3.5-5.6 Aps-c Sel18135	296.882,80	
Tripode Manfrotto Compact	89.999,00	1.634.626,66
Amortizaciones acumuladas	(2.183.761,79)	
Amortizaciones del ejercicio	(828.821,43)	(3.012.583,22) 5.275.631,09

Instalaciones


S/detalle Inventario al 30/06/22		4.854.779,81
Mas: Incorporaciones del ejercicio		
2 Lámparas colgantes Bocha Opal Led 30cm LK	32357,27	
7 x Kit embutido dicroicas + lámparas + instalacion	39717,83	
Brazo Soporte Force L74-443 De Pared	8291,10	80.366,20
Amortizaciones acumuladas	(1.839.981,85)	
Amortizaciones del ejercicio	(493.514,59)	(2.333.496,44) 2.601.649,57

Equipos de Computación

S/detalle Inventario al 30/06/22		17.346.640,47
Mas: Incorporaciones del ejercicio		
Notebook Hp 15-ef2126wm Spruce Blue 15.6 8gb de RAM	232.291,57	
Notebook Hp 15-ef2126wm Spruce Blue 15.6 8gb de RAM	232.291,57	
Notebook Hp 15-ef2127wm Silver 15.6 8gb De Ram	265.107,00	
Notebook Hp 15-ef2127wm Silver 15.6 8gb De Ram	265.107,00	
Auricular Apple Original Lightning iPhone 11 12 Pro Max Min	13.542,04	
Cargador Lenovo Ideapad 330s S145 Adl45wcb 20v 2.25a	15.490,52	
2 x Notebook Dell Inspiron 3515 Plateada 15.5 8gb De Ram	592.362,59	
Notebook Lenovo V15 Amd Ryzen 7 5700 16 Gb Ssd 256 Gb Fd	378.768,12	
Smart Tv Philips 6900 Series 43pfd6917/77 Led Full Hd 43 110v/240v	93.453,31	2.088.413,72
Amortizaciones acumuladas	(12.470.786,33)	
Amortizaciones del ejercicio	(3.861.891,11)	(16.332.677,44) 3.102.376,75

7. CAPITAL SOCIAL

El capital emitido, suscrito e integrado de la Fundación al 30 de junio de 2022 asciende a \$12.000 y fue efectivamente realizado con fecha 16/09/2011, tal como aparece en estatutos de la Fundación aprobados por la IGJ con fecha 27/12/2012.


 Dra. Nancy Bello
 Contadora Pública
 C.P.C.E.C.A.B.A. Tº 149 Fº 229 - UCA
 CUIT 27-14877214-8


 Santiago Brinkis
 Tesorero


 María del Carmen Feijó
 Presidente

INFORME DEL AUDITOR INDEPENDIENTE

Señores
Miembros de la Comisión
Directiva de la
FUNDACION LA VOZ PUBLICA PARA LA VERIFICACION DEL DISCURSO
PUBLICO

Domicilio Legal: Av Córdoba 5869 Piso 7 Dto A, Capital Federal
Presente

Informe sobre los estados contables

He auditado los estados contables adjuntos de FUNDACION LA VOZ PUBLICA PARA LA VERIFICACION DEL DISCURSO PUBLICO, CUIT 30-71334690-6, que comprenden :

1. Estado de Situación Patrimonial al 30.06.2023.
2. Estado de Resultados por el ejercicio finalizado el 30.06.2023
3. Estado de Evolución del Patrimonio Neto por el ejercicio finalizado el 30.06.2023
4. Estado de Flujo de Efectivo al 30.06.2023. Resumen de políticas contables significativas y otra información incluida en Notas, Cuadros y Anexos.

Las cifras y otra información correspondientes al ejercicio económico terminado el 30/06/2022 son parte integrante de los estados contables mencionados precedentemente y se las presenta con el propósito de que se interpreten exclusivamente en relación con las cifras y con la información del ejercicio económico actual.

Responsabilidad de la Comisión Directiva en relación a los estados contables

La Comisión Directiva es responsable de la preparación y presentación razonable de los estados contables adjuntos de conformidad con las normas contables profesionales argentinas, y del control interno que la dirección considere necesario para permitir la preparación de estados contables libres de incorrecciones significativas.

Responsabilidad del Auditor

Mi responsabilidad consiste en expresar una opinión sobre los estados contables adjuntos basada en mi auditoría. He llevado a cabo mi examen de conformidad con las normas de auditoría establecidas en la Resolución Técnica N° 37 de la Federación Argentina de Consejos Profesionales de Ciencias Económicas. Dichas normas exigen que cumpla los requerimientos de ética, así como que planifique y ejecute la auditoría con el fin de obtener una seguridad razonable de que los estados contables están libres de incorrecciones significativas. Una auditoría conlleva la aplicación de procedimientos para obtener elementos de juicio sobre las cifras y la información presentadas en los estados contables. Los procedimientos seleccionados dependen del juicio del auditor, incluida la valoración de los riesgos de incorrecciones significativas en los estados contables. Al efectuar dichas valoraciones del riesgo, el auditor tiene en cuenta el control interno pertinente para la preparación y presentación razonable por parte de la entidad de los estados contables, con el fin de diseñar los procedimientos de auditoría que sean adecuados en función de las circunstancias y no con la finalidad de expresar una opinión sobre la eficacia del control interno de la entidad. Una auditoría también incluye la evaluación de la adecuación de las políticas contables aplicadas y de la razonabilidad de las estimaciones contables realizadas por la dirección de la entidad, así como la evaluación de la presentación de los estados contables en su conjunto. Considero que los elementos de juicio que he obtenido proporcionan Estados Auditados

Opinión

En mi opinión, los estados contables adjuntos presentan razonablemente, en todos sus aspectos significativos, la situación patrimonial de FUNDACION LA VOZ PUBLICA PARA

LA VERIFICACION DEL DISCURSO PUBLICO al 30.06.2023, así como sus resultados, la evolución de su patrimonio neto y el flujo de su efectivo correspondientes al ejercicio económico terminado en esa fecha, de conformidad con las normas contables profesionales argentinas.

Énfasis sobre la consideración de los efectos de la inflación


Sin modificar mi opinión, quiero enfatizar la información contenida en la Nota 1.1, donde se describe que la dirección de FUNDACION LA VOZ PUBLICA PARA LA VERIFICACION DEL DISCURSO PUBLICO ha realizado el ajuste por inflación en el presente ejercicio, según lo establecido en la RT N° 6 de FACPCE, la Res. 539/18 FACPCE y en la CD 107/18 CPCECABA.

Informe sobre otros requerimientos legales y reglamentarios

Adicionalmente informo que, según surge de las registraciones contables al 30 de Junio de 2023, las deudas devengadas a favor del Sistema Unico de Seguridad Social, de acuerdo con las liquidaciones practicadas por la fundación, ascienden a \$ 9.198.004,24, no siendo las mismas exigibles a esa fecha.

He aplicado los procedimientos sobre prevención de lavado de activos y financiación del terrorismo, previstos en las correspondientes normas profesionales emitidas por el Consejo Profesional de Ciencias Económicas de la Ciudad Autónoma de Buenos Aires.

CABA, 06 de noviembre de 2023.



NANCY BELLO
CONTADORA PUBLICA
C.P.C.E.C.A.B.A. T° 149 F° 229 U.C.A.
CUIT 27-14877214-8

Ciudad Autónoma de Buenos Aires, 21 de noviembre de 2023

Legalizamos de acuerdo con las facultades otorgadas a este CONSEJO PROFESIONAL por las leyes 466 (Art. 2, Inc, D y J) y 20488 (Art. 21, Inc. I) la actuación profesional de fecha 06/11/2023 referida a un Estado Contable Ej. Regular/ Irregular de fecha 30/06/2023 perteneciente a FUND.LA VOZ PUB.P/VERIF.D.PUBLICO Fund. CUIT 30-71334690-6, intervenida por la Dra. NANCY CELIA BELLO. Sobre la misma se han efectuado los controles de matrícula vigente y control formal de dicha actuación profesional de conformidad con lo previsto en la Res. C. 236/88, no implicando estos controles la emisión de un juicio técnico sobre la actuación profesional.

Datos del matriculado
Dra. NANCY CELIA BELLO
Contador Público (U.C.A.)
CPCECABA T° 149 F° 229



Esta actuación profesional ha sido gestionada por el profesional interviniente a través de internet y la misma reúne los controles de matrícula vigente, incumbencias y control formal de informes y certificaciones (Res. C. 236/88). El receptor del presente documento puede constatar su validez ingresando a www.consejo.org.ar/certificaciones/validar.htm declarando el siguiente código: 112amgp

Legalización N° 967499

